




















OBS 1.: TODOS OS OBJETOS REPRESENTADOS EM AMARELO SERÃO DEMOLIDOS  
OBS 2.: CONSIDERAR INDICAÇÃO DE DEMOLIÇÃO DO ROBOCO COMO REPARO.  
OBS 3.: CONSIDERAR INDICAÇÃO DE DEMOLIÇÃO DO PISO DE CONCRETO COMO LIXAMENTO DO PISO EXISTENTE.  
OBS 4.: CONSIDERAR INDICAÇÃO DE DEMOLIÇÃO PINTURA SOBRE PISO VAZADO EM CHAPA EXPANDIDA COMO LIXAMENTO DE PINTURA.

Portas	Janelas
--------	---------




## LEGENDA DE PONTOS HIDRÁULICOS:


	- RALO CAIXA SIFONADA
	- ENCAMINHAMENTO DE TUBULAÇÃO
	- PONTO DE ÁGUA FRIA E ESGOTO P/ TORNEIRA DE BANCADA
	- PONTO DE ÁGUA FRIA E ESGOTO P/ MICTÓRIO
	- PONTO DE ÁGUA FRIA E ESGOTO P/ VASO
	- PONTO DE ÁGUA FRIA E ESGOTO P/ CHUVEIRO
	- REGISTRO DE GAVETA

LEGENDA DE PTS. LUMINOTÉCNICOS:	
	- LUMINÁRIA TIPO CALHA, 2x40
	- LUMINÁRIA CIRCULAR EMBUTIR LÂMPADA PL
	- LUMINÁRIA CIRCULAR EMBUTIR SPOT FIXO
	- ARANDELA SIMPLES
	- LUMINÁRIA TUBULAR DUPLA DE SOBREPOR
	- PLAFON SOBREPOR
	- INTERRUPTOR EMBUTIDO SIMPLES
	- INTERRUPTOR EMBUTIDO SIMPLES 2 MÓDULOS
	- INTERRUPTOR EMBUTIDO SIMPLES 3 MÓDULOS
	- QUADRO

LEGENDA TOMADAS E PTS DE REDE:	
	- TOMADA EMBUTIDA 1 MÓDULO
	- TOMADA EMBUTIDA 2 MÓDULOS
	- TOMADA DE PISO 2 MÓDULOS
	- CONECTOR RJ 11 OU 45 - DUAS SEÇÕES
	- CONECTOR 45 - UMA SEÇÃO

### LEGENDA DE OBJETOS INCÊNDIO:

LEGENDA DE CLIMATIZAÇÃO	
	- TUBULAÇÃO DE ÁGUA GELADA
	- ENCAMINHAMENTO DUTOS DE INSUFILAÇÃO EXISTENTES
	- FANCOIL EQUIPAMENTO

Revisões		
Nº	DESCRIÇÃO	DATA
11	REVISÃO RELATÓRIO FASE 2	15/05
12	REVISÃO RELATÓRIO FASE 3	04/09
 <b>Receita Federal</b>		<p>Contratada</p> <div style="border: 1px solid black; padding: 10px; text-align: center;"> <b>M D B</b>              ARQUITETURA           </div>
<p>Obra</p> <p>REFORMA E READEQUAÇÃO - ALA "Z" ANEXO AO BLOCO "O"</p>		<p>Grupo</p> <p>01.00 SERVIÇOS TÉCNICOS PROFISSIONAIS</p> <p>Subgrupo</p> <p>01.01 TOPOGRAFIA</p>
<p>Endereço</p> <p>ESPLANADA DOS MINISTÉRIOS, BRASÍLIA-DF</p>		<p>Fase</p> <p>PROJETO BÁSICO</p> <p>Revisão</p> <p>R12</p>
<p>Contratada</p> <p>MDB ARQUITETURA</p>		<p>Folha</p> <p>RFB-A02-PB-01.01 011-PLB-01P-EXI-ST4-R12</p>
<p>Coordenador</p> <p>ARQ. EXPEDITO DEUSDARA - CAU A17099-2</p>		<p>Títulos</p> <p>PLANTA BAIXA PAV. 01</p>
<p>Responsável Técnico</p> <p>ARQ. LAIS COSTA - CAU A69552-1</p> <p>ARQ. SÉRGIO FONTES - CAU A48108-4</p> <p>ARQ. ZALDIO SOTERO - CAU A44586-0</p>		<p>Emissão</p> <p>MAI 2018</p> <p>Folha</p> <p>01.01 011 / 530</p>